


# Středoškolské Péběčko

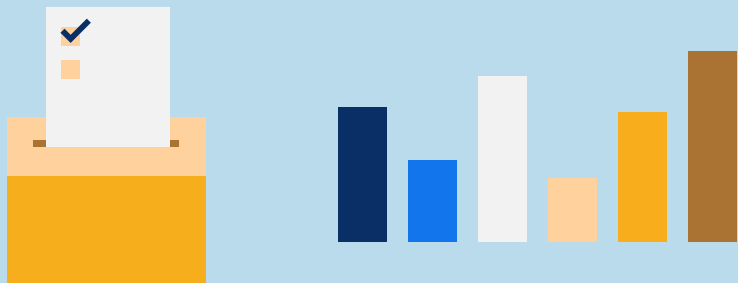
Participativní rozpočet pro střední školy



PARTICIPACE 21


## Co je to participativní rozpočet?

Obyvatelé města nebo členové komunity dostanou příležitost rozhodnout o určité části rozpočtu prostřednictvím hlasování o realizaci projektů, které předtím navrhli.



## Co je to středoškolský participativní rozpočet: Péběčka?

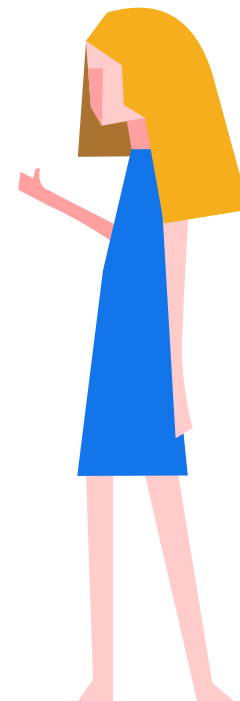
Středoškolské Péběčko je upravenou formou městského participativního rozpočtu. Studenti rozhodují o investování určené části školních financí do projektů, které sami navrhnu a jejichž cílem je zlepšit prostředí nebo atmosféru ve škole.



## Přínosy Péběčka

Středoškolské Péběčko je přínosem pro všechny zúčastněné strany: studenty, školu i zřizovatele.

- Umožní studentům vystoupit z pasivní role, aktivně se mohou do projektu zapojit všichni.
- Odhalí, co studenty ve škole trápí a co lze změnit – přináší okamžité, reálné a měřitelné výsledky.
- Zlepší prostředí i atmosféru – studenti si vytvoří silnější vztah ke škole a komunitě.
- Má přesah i mimo výuku: definuje, co znamená být součástí komunity.
- Studenti pochopí, že jim někdo naslouchá, že mohou něco změnit vlastními silami.
- Podporuje všímavost vůči okolí a empatii.
- Obsahuje praktické postupy využitelné v budoucím životě i zaměstnání (hledání a popis problému, hledání optimálního řešení, zlepšování finanční gramotnosti, prosazování vlastního názoru i kritické myšlení, rozvíjení kreativity, prezentačních i argumentačních schopností).
- Studenti se učí pochopit, zpracovat a v závěru i upřednostnit přání většiny a vyrovnat se se zklamáním, pokud jimi podaný či podpořený návrh neuspěje.
- Vedení školy získá od studentů cennou zpětnou vazbu.



## Několik čísel

**V rámci Péběčka byly rozděleny skoro 2 miliony Kč a hlasovalo v něm 15 000 žáků a studentů.** Do Péběčka se v ČR a na Slovensku zapojilo už téměř 60 základních a 20 středních škol.

## Jak Péběčko probíhá?



## 1. Pravidla

V této fázi se stanovují finanční požadavky, rozpočet na jednotlivé projekty, rozsah projektů, účastníci, harmonogram a metody hlasování.

## 2. Navrhování

Navrhování je diskuse žáků, jejímž cílem je z navržených projektů vybrat pro Péběčko ty nejhodnější.

## 3. Schvalování

Projekty vyhodnotí vedení školy. Po vyloučení nerealizovatelných projektů je konečný seznam představen celé škole.

## 4. Kampaň

Navrhovatelé projektů se snaží pro svůj návrh získat podporu spolužáků. Přípustné jsou všechny formy kampaně: plakáty, letáky, videa, FB stránky atd.

## 5. Hlasování

Hlasování metodou více hlasů probíhá elektronicky v rámci aplikace Středoškolského Péběčka.

## 6. Výsledky

Při hlasování prostřednictvím aplikace jsou výsledky k dispozici ihned po skončení hlasování.

## 7. Realizace

Projekty by měly být realizovány dle náročnosti a specifických požadavků co nejdříve.

## Jak dlouho Péběčko trvá?

Středoškolské Péběčko má sedm fází a na škole by se mělo stihnout v průběhu 5–8 týdnů.

### První týden

Stanovení pravidel, harmonogramu, výběr týmu, seznámení týmu

### Druhý týden

Vyhlášení Péběčka, sběr nápadů, návrhy projektů

### Třetí týden

Setkání (workshop), evaluace projektů, zahájení kampaně

### Čtvrtý týden

Studentské kampaně, výstavy projektů, prezentace

### Pátý týden

Hlasování, vyhlášení výsledků

## Co potřebujete, abyste mohli Péběčko realizovat?

- Nějakou střední školu
- Studenty
- Peníze na projekty (školní rozpočet, zřizovatel, partner školy, CSR programy)
- Aplikaci Středoškolské Péběčko
- Správné lidi
- Odhodlání a kapku nadšení

## Aplikace Středoškolské Péběčko

- Je navržena speciálně pro participativní rozpočtování na středních školách.
- Pomáhá studentskému organizačnímu týmu a Průvodci zvládnout celý proces Péběčka krok za krokem, takže proces zvládne i člověk, který nemá žádné zkušenosti.
- Zahrnuje veškeré potřebné materiály, metodiky i návody.
- Umožňuje verifikované hlasování (nikdo například nemůže hlasovat dvakrát).
- Výsledky hlasování jsou k dispozici ve srozumitelných grafech ihned po jeho skončení.
- Umožňuje hlasování nejen o projektech v Péběčku, ale i o dalších věcech, které se studentů týkají (školní parlament, kde se bude konat školní ples, kam se pojedete na výlet atd.).

## Jaké projekty lze v rámci Péběčka navrhnout?

Navrhovatelé musejí respektovat stanovená pravidla. Pravidla si, při dodržení některých základních principů, vedení školy stanovuje samo. Projekty, které studenti navrhnou, podléhají schválení. Realizovatelnost projektů určuje vedení školy.

Obecně studenti navrhují projekty zkvalitňující školní prostředí, tj. hmotná vylepšení, nebo projekty zlepšující atmosféru ve škole: společné akce, kurzy nebo aktivity, jejichž cílem je stmelit kolektiv.

## Příklady navrhovaných projektů

Odpočinková a setkávací zóna, Ekokreativní zahrada, Letní učebna, Fitness koutek, Art zeď, Kompostér, Specializovaná tělesná výchova.



Evropská unie  
Evropský sociální fond  
Operační program Zaměstnanost

Laboratoř Nadace Vodafone bude v letech 2017 – 2020  
spolufinancovaná z Operačního programu Zaměstnanost.




Nadace  
Vodafone  
Česká republika

# Řekli o Péběčku

*„Nápady studentů byly fakt výborné a uskutečnitelné.“*

*„Studenti z organizačního týmu na tom projektu osobnostně vyrostli. Oni zjistili, že to vlastně dokážou sami, že je nikdo nemusí vodit za ručičku.“*

PhDr. Dagmar Kantůrková  
Průvodkyně Péběčka, učitelka  
Gymnázium K. V. Raise a SOU Hlinsko



*„Na Péběčku se mi líbila možnost něco změnit. Že tu po nás zůstane něco pozitivního pro ostatní studenty, až odejdeme.“*

*„Všiml jsem si, že se zvýšila moje popularita – víc spolužáků mě zdraví, bavím se s více lidmi.“*

*„Líbilo se mi, že škola najednou nebyla jen o úkolech zadávaných shora.“*

*„Musel jsem najít volný čas – odhodlat se k něčemu, začít to a dokončit.“*

*„Líbilo se mi, že mladší studenti byli z projektu vážně nadšení.“*

Členové organizačního studentského týmu pilotního projektu  
Gymnázium K. V. Raise a SOU Hlinsko